



DualSIM

Especificaciones técnicas


Mismo número (nº pivote / nº real)



Siempre empieza sonando en SIM principal (SIM1)



Los SMSs solo llegan a SIM1



Los datos se pueden consumir en SIM1 y SIM2 a la vez



El resto de servicios se aplican igual que con una línea regular de una SIM (llamada a varios, Roaming, llamada en espera, etc.)



Permite llamadas entre las 2 SIM (se facturan llamadas)



Llamada entrante sin desvíos: SIM1(ON) – SIM2(OFF): Tono SIM1 y después Locución de “APAGADO”

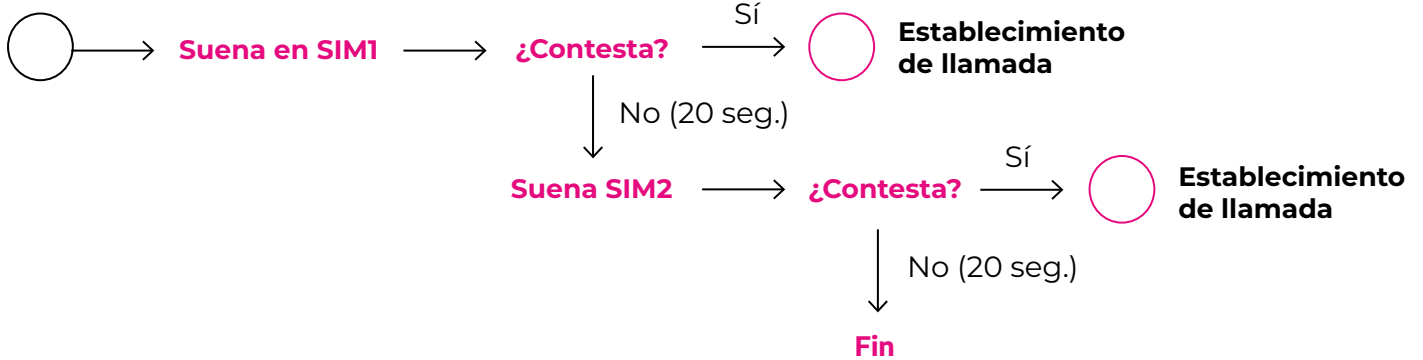


No permite aviso SMS
llamada perdida: Revisando TF

Escenario SIM1 y SIM2

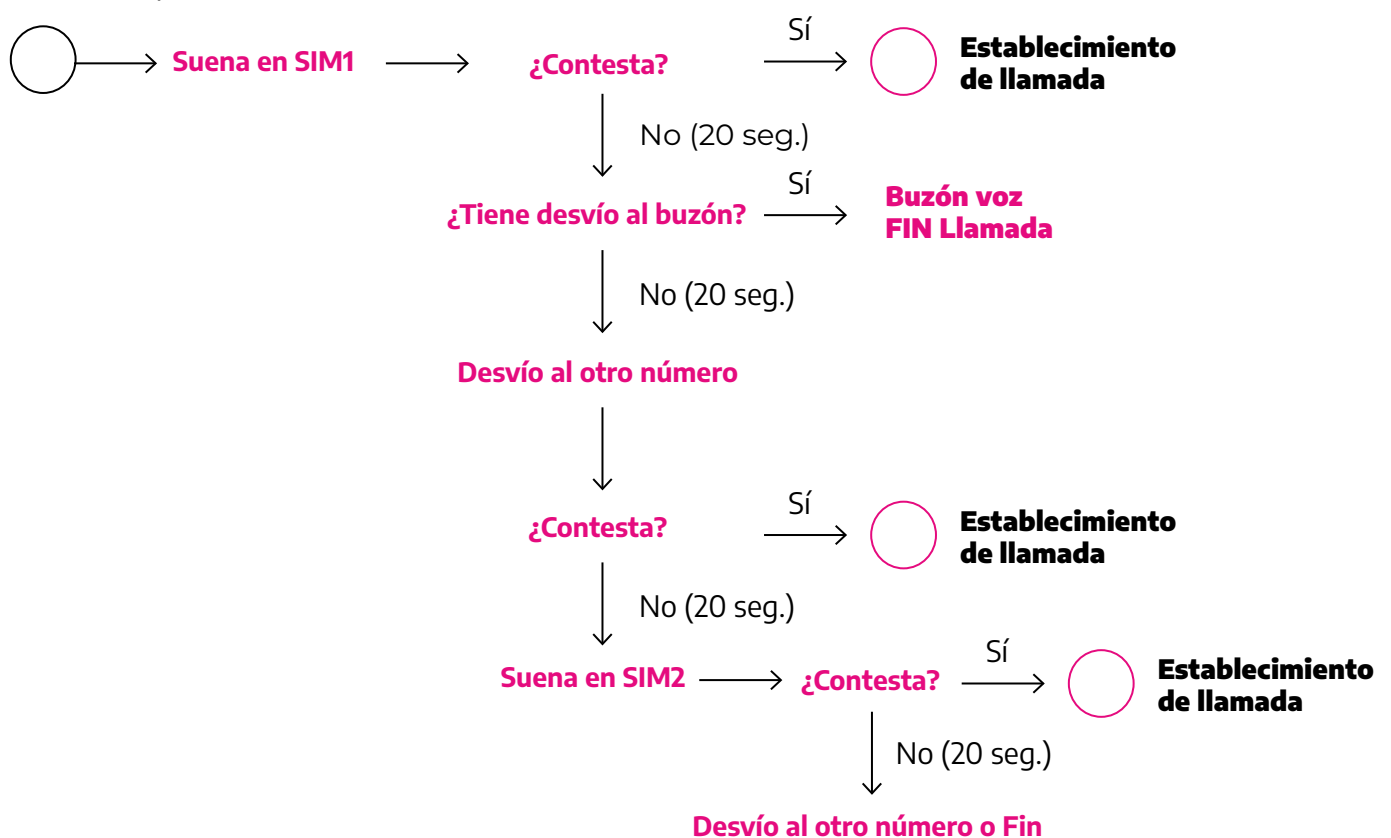
Sin desvíos

Llamo a nº pivote



Con desvíos activos

Llamo a nº pivote



» Los desvíos pueden ser activados por Geco, por códigos en el terminal o desde ajustes de llamada, es indiferente desde cualquiera de las SIM. **Desde Iphone sólo es posible configurar el incondicional desde los ajustes, los demás se han de configurar por códigos o desde Geco.

» En GECO te permite cambiar el tiempo "SI NO

RESPONDE" (5-10-15-20-25-30) pero si marcas menos de 20 geco lo cambia a 20.

» Desde el terminal o por códigos se puede poner un tiempo de desvío "Si no responde" menor a 20 segundos, y GECO lo acepta. En este caso al ser menor, hace varios saltos entre el desvío y las SIM. Para un uso normal, debe ser mayor a 20 seg.

Según tipos de desvíos

Desvío incondicional

ante llamada a nº pivote se realiza un desvío al nº configurado, independientemente de que la SIM1

y la SIM2 estén disponibles o no.

Desvío ocupado

(si el nº pivote se encuentra en una llamada): ante llamada a nº pivote, se plantean 2 escenarios en función de la configuración del aviso de llamada entrante:

Aviso de llamada entrante activo: mismo flujo que para SIM1 y SIM2 disponibles.

Aviso de llamada entrante NO activo:

» **SIM1 Ocupado – SIM2 Ocupado:** Desvía llamada nº configurado, si no contestas deja 2 llamadas perdidas.

» **SIM1 Ocupado – SIM2 No responde:** Desvía llamada nº configurado – (Si no se establece la llamada) - Tono en SIM2 (sino hay desvío “No responde” finaliza)

» **SIM1 No responde – SIM2 Ocupado:** TONO SIM1 – Desvía nº configurado (Si no establece la llamada, finaliza).

Desvío NO disponible

(terminal apagado/fuera de cobertura):

SIM1 (OFF) - SIM2 (ON): Desvía llamada nº configurado – (Si no se establece la llamada) - Suena SIM2.

SIM1 (ON) – SIM2 (OFF): Suena en SIM1 y si no se establece la llamada se desvía al nº configurado.

SIM1 (OFF) – SIM2 (OFF): Desvía llamada nº configurado. (Si no se establece la llamada hace 2 “desvíos/ llamadas”).

Desvío NO responde

(SIM1 No Responde – SIM2 No responde): ******(TIEMPO ESPERA mínimo permitido 20 seg).

20- Tono SIM1 20seg – Tono SIM2 tono 20seg - Desvía nº configurado 30seg.

25- Tono SIM1 20seg – Tono SIM2 tono 25seg - Desvía nº configurado 30seg.

30- Tono SIM1 20seg – Tono SIM2 tono 30seg - Desvía nº configurado 30seg.

BNT

BUSINESS TELECOM



BNT BUSINESS TELECOM
C/Iván Pávlov, 8, Blq. 2
Planta 1, Oficinas 1 A y 1 B,
C.P. 29590 Málaga TechPark

Email: info@bntbusiness.es
Teléfono: 951 204 250
Web: bntbusiness.es